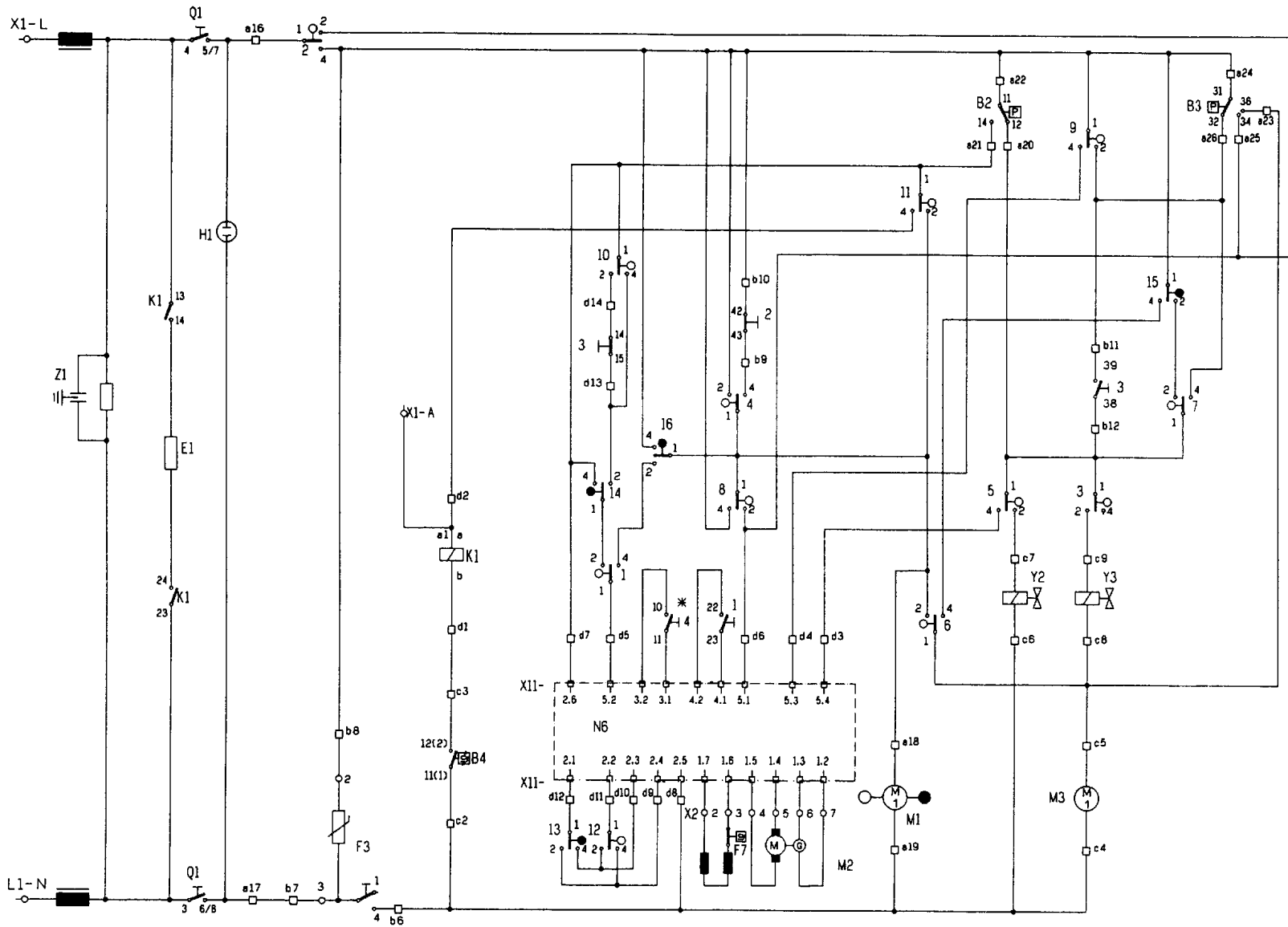






liste des composants repère circuit

B2	pressostat (1er niveau)	25
B3	pressostat (2ème niveau)	31
B4	thermostat (régiable)	12
E1	chauffage	5
F3	hublot avec verrouillage	8
F7	coffret de protection du moteur	19
H1	lampe témoin (fonction)	5
K1	contacteur-chauffage	5, 12
M1	moteur du programmeur	23
M2	moteur-lavage/essorage	18-21
M3	moteur-pompe	27
N6	module du moteur électronique	14-21
Q1	interrupteur principal dans le thermostat	4
X1	borne-réseau	1
X2	raccord à fiches moleur	18-21
X11	bornier module	16-23
Y2	électro-vanne (lavage)	26
Y3	électro-vanne (pré-lavage)	28
Z1	antiparasite réseau	3



1 2 3 4 5 6 7 8 9 10 11 12 13 14 15 16 17 18 19 20 21 22 23 24 25 26 27 28 29 30 31 32 33

* valable pour le modèle à 4 touches

-  contact du programmeur
-  contact de commande
-  contact interrupteur à touches
-  bornier-programmeur

F

600 5348 AA2	éd.: 2 12.92
M 3463	20 / 0461