

Bau-Plan

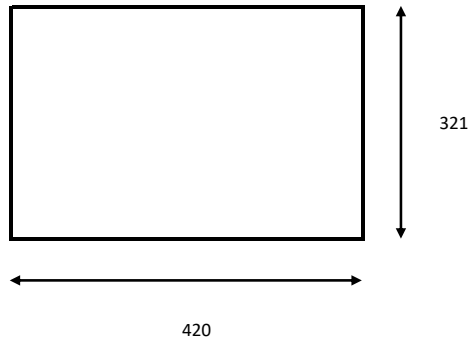
Bodenwanne für Plattenspieler Philips F 7813

Material:

Pos.	Bezeichnung	Dicke in mm	Zweck
1.	MDF	6	Boden
2.	MDF	6	Seite
3.	MDF	3	Rahmen
4.	MDF	div.	Profilansicht
5.	Klammer	div.	Halterung (vorne)
6.	Füll-Holz	13	Füllung Boden/Chassis

Maße in mm:

1. Bodenplatte
Dicke: 6mm



3. Flachrahmen aus 4 Streifen
Dicke: 3mm

Maße für das Loch der Befestigungsschraube (am Original prüfen):
(Außenmaß an der kompletten Bodenwanne)

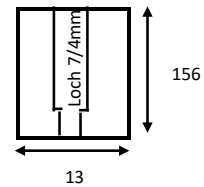
- hinten: 18mm
- links: 207mm
- rechts: 233mm
- Lochdurchmesser: 4mm (für Schraubenkopf 7mm, Tiefe 16mm)
Lage des Loches am Original prüfen

Alle Schnitte in 90°
kein Schrägschnitt
kein Schifterschnitt

Außenmaß: 440mm x 346mm

Filzfüße optional (Original-Filz kann abgezogen und verwendet werden!)

6. Füll-Holz (rund, Durchmesser 13mm)
(Lage am Original prüfen)

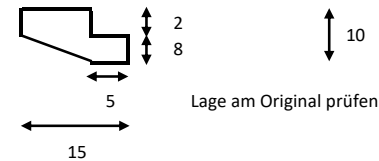


2. Seitenstreifen
Dicke: 6mm

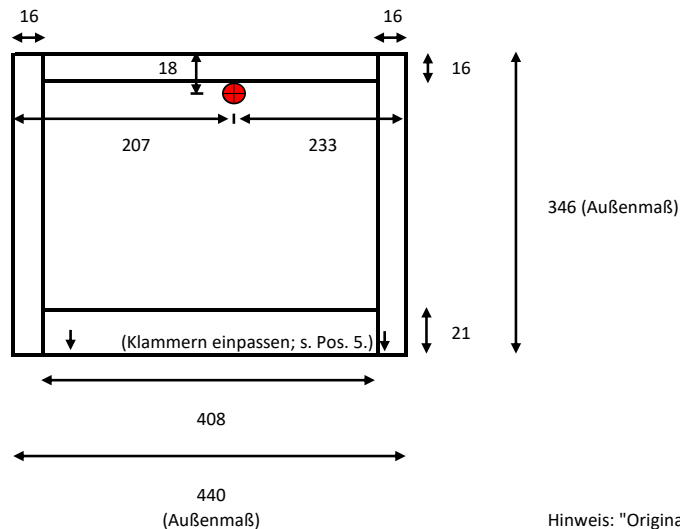
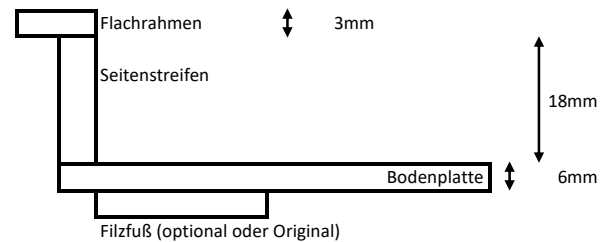
- 2 mal 420 x 18
- 2 mal 309 x 18

6. Filzfüße in Schwarz (optional)
Dicke: 3mm
Durchmesser: 30 bis 40mm (beliebig)
Lage: nahe der Außenecken

5. zwei Klammern (Breite: 15mm)



4. Profilansicht (Ausschnitt)



Hinweis: "Original" meint den Kuststoffboden